


Brambořík nejkrásnější hlíznatá rostlina

Brambořík má stále místo mezi nejoblíbenějšími zimními květinami. Poupátko stočené jako deštníček, jemný kvítek připomínající našpulenou dívčí pusinku a vzhled, který nezklame v žádném interiéru. Neodolala mu dokonce ani filmová Pyšná princezna.



CESTA DO INTERIÉRU

Pokožový brambořík perský (*Cyclamen persicum*) pochází z Malé Asie a východního Středomoří. Pravidelně kvetoucí hrnková podoba se datuje od roku 1873. Bramboříky se vytrvale šlechtí, nové odrůdy mají velmi kompaktní růst, sytě vybarvené listy a dlouho kvetou. Latinský název více než o zemi původu vypovídá o broskvově červené barvě květu. Dnes již existuje mnoho odstínů od sněhově bílé, přes pastelovou růžovou, lososovou, syté červené tóny do purpurové. Nescházejí ani květy melírované, s kontrastním okem, zvlněnými okraji či roztřepenými korunními plátky. Některé dokonce příjemně voní. Bramboříky často kvetou tak bohatě, že lze některé květy odříznout do vázy nebo aranžmá. Srdcovité temně zelené listy zdobí rozmanitá stříbřitá kresba, která podtrhuje akcent květů.

VELKÉ ROSTLINY JSOU IMPOZANTNÍ, MINIATURNÍ NEJOBLÍBENĚJŠÍ

Brambořík vyrůstá z hlízy, která částečně vykukuje nad substrát. Výška rostlin nabízí velmi širokou škálu, od módních zcela miniaturních (mikro), přes malé, střední až po velké včetně velmi velkých. Klasický velkokvětý brambořík s bohatou různicí listů se může spolehlivě stát dominantou pro-



Ing. Miroslava Paclová



storu. Víte, co se skrývá pod názvem eko? Je to brambořík s výrazným velkým květem, ale menší listovou růžicí, dobře odolává chorobám a běžným pěstitelským chybám.

TEPLO KRÁSE NEPROSPÍVÁ

Brambořík miluje chlad, ideální teplota se pohybuje kolem 15 °C. Nicméně, moderní kultivary snáší i běžné pokojové teploty. Udělejte kompromis – přes den se těšte z květiny ve vytopené místnosti a na noc ji přestěhujte do chladna.

Brambořík potřebuje hodně světlé místo, ale uchraňte jej před přímými slunečními paprsky. Nepatří ani nad topná tělesa. Zalévejte odstátou vodou pouze do misky pod květináč, nikdy ne do středu rostliny, na lístky a hlízu, rostlina by brzo shnila. Po napití rostliny přebytečnou vodu vylijte. Postarejte se o vyšší vzdušnou vlhkost. Rostliny neroste, navíc voda z vodovodu nechává na listech nevzhledné skvrny. Kvetoucí rostliny hnojte každé dva týdny. Odkvetlé květy a uschlé, žluté listy celé vykruťte nebo vyštípněte, aby zbytky na rostlině nezahnívaly.

Často se brambořík pěstuje jako sezonní rostlina, kdo jej ovšem dokáže uchovat déle, potěší jej záplavou květů, v plné kráse vyniknou až tříleté rostliny. ■





TIPY PRO NÁKUP

Při koupi si pozorně prohlédněte střed rostliny. Nesmí být nahnilý, s šedavým povlakem, poškozený, měl by obsahovat četná nová poupata a lístky. Brambořík si nechte dobře zabalit, aby nebyl při přenášení vystaven změnám teplot. Nejbohatěji kvete v průběhu zimy do března.



Leden

na zahradě ještě zasvětime zahálce, i když s přibýváním světlem určitě zaznameneáme nenápadné probouzení přírody. Dokonce se objevují první květy!



✓ Sněhová pokrývka na záhonech dobře chrání rostliny. Neprospívá ovšem sloupovitým jehličnanům, zatíží je, ohnou se a dokonce mohou prasknout. Bez otálení z nich oklepte sníh a námrazu, předejdete trvalé deformaci nebo zlomení. Nesvázali jste jim na podzim koruny? Stáhněte je nyní silným provazem, jutowo nebo síťovinou.

✓ Nestrádají muškáty, fuchsie a další přezimující rostliny? Zkontrolujte vláhu, zalévejte střídavě, podle místa uložení, nesmí však zcela přeschnout.

✓ A co škůdci? Dobře prohlédněte pokojovky i uložené kbelikové rostliny. Vyplatí se použít postřik také preventivně, doma preferujte bio přípravky.

✓ Chcete si vyzkoušet vlastní letničky? Nastal čas vysít muškáty, begonie, petunky a další, které dlouho rostou. Potřebujete hodně světlé místo a výsevny substrát.



✓ Krtek čile hlásí svoji nezvanou aktivitu? Aplikujte do děr dýmovnice proti krtekům, obsahují ricinový olej, do mastných děr se nevrátí ani hryzec. Domácí mazlíčci se neotráví.



✓ Chcete již řezat stromy a keře?

Na menších zahrádkách klidně vyčkejte do února. Nyní udělejte jen řez zdravotní – odstraňte suché a nemocné větve.

✓ Potřebujete uchránit zahradní jezírko před úplným zamrznutím? Nejen protimrazový přípravek, ale také starý míč nebo PET lahve na hladině zajistí, že voda nikdy zcela nezamrzne.

✓ Máte na zahrádce rostliny, které jsou krásné právě nyní? Zkuste najít v pohledových místech prostor pro cesmínu, vilín, po oteplení si je vysadíte. A narychlenou čemeřici nebo hezkou skimmii si můžete do zádveří postavit hned!



✓ Už máte vybrány semena a cibulky? Prolistovali jste zahradnické katalogy a knihy, prohlédli web? Využijte pestrou nabídku k nákupům a plánování.

✓ Nezapomněli jste na skleníček a pařeniště? Nastal čas příprav na novou sezonu, vyčistěte je a vydezinfikujte.

✓ Doplnujete krmení ptáčkům? Určitě se v sezoně odmění sběrem škodlivého hmyzu a veselím štěbetáním i zpěvem. Například sýkora koňadra přinese denně svým mláďatům až 900 larev, kukel a housenek! Sýkorka babka zase kromě hmyzu sezobe i olejnatá semena plevelů.